

UNIVERSIDAD TECNOLÓGICA DEL PONIENTE


ESTADOS FINANCIEROS
MARZO 2019

Universidad Tecnológica del Poniente
Estado de Actividades
Del 1 de Enero al 31 de Marzo de 2019 y 2018
(Pesos)

Concepto	2019	2018	Concepto	2019	2018
INGRESOS Y OTROS BENEFICIOS			GASTOS Y OTRAS PÉRDIDAS		
Ingresos de la Gestión	130,811	389,337	Gastos de Funcionamiento	2,776,989	3,599,000
Impuestos	0	0	Servicios Personales	2,515,306	3,244,661
Cuotas y Aportaciones de Seguridad Social	0	0	Materiales y Suministros	42,389	56,936
Contribuciones de Mejoras	0	0	Servicios Generales	219,293	297,403
Derechos	0	0			
Productos	0	0	Transferencia, Asignaciones, Subsidios y Otras Ayudas	1,265	51,980
Aprovechamientos	0	0	Transferencias Internas y Asignaciones al Sector Público	0	0
Ingresos por Venta de Bienes y Prestación de Servicios	130,811	389,337	Transferencias al Resto del Sector Público	0	0
			Subsidios y Subvenciones	0	0
			Ayudas Sociales	1,265	51,980
Participaciones, Aportaciones, Convenios, Incentivos Derivados de la Colaboración Fiscal, Fondos Distintos de Aportaciones, Transferencias, Asignaciones, Subsidios y Subvenciones, y Pensiones y Jubilaciones	1,897,955	4,040,023	Pensiones y Jubilaciones	0	0
Participaciones, Aportaciones, Convenios, Incentivos Derivados de la Colaboración Fiscal, Fondos Distintos de Aportaciones	0	0	Transferencias a Fidelcomisos, Mandatos y Contratos Análogos	0	0
Transferencias, Asignaciones, Subsidios y Subvenciones, y Pensiones y Jubilaciones	1,897,955	4,040,023	Transferencias a la Seguridad Social	0	0
			Donativos	0	0
Otros Ingresos y Beneficios	10	11	Transferencias al Exterior	0	0
Ingresos Financieros	10	11			
Incremento por Variación de Inventarios	0	0	Participaciones y Aportaciones	0	0
Disminución del Exceso de Estimaciones por Pérdida o Deterioro u Obsolescencia	0	0	Participaciones	0	0
Disminución del Exceso de Provisiones	0	0	Aportaciones	0	0
Otros Ingresos y Beneficios Varios	0	0	Convenios	0	0
Total de Ingresos y Otros Beneficios	2,028,776	4,429,371	Intereses, Comisiones y Otros Gastos de la Deuda Pública	0	0
			Intereses de la Deuda Pública	0	0
			Comisiones de la Deuda Pública	0	0
			Gastos de la Deuda Pública	0	0
			Costo por Coberturas	0	0
			Apoyos Financieros	0	0
			Otros Gastos y Pérdidas Extraordinarias	882,507	972,736
			Estimaciones, Depreciaciones, Deterioros, Obsolescencia y Amortizaciones	882,507	972,736
			Provisiones	0	0
			Disminución de Inventarios	0	0
			Aumento por Insuficiencia de Estimaciones por Pérdida o Deterioro y Obsolescencia	0	0
			Aumento por Insuficiencia de Provisiones	0	0
			Otros Gastos	0	0
			Inversión Pública	0	0
			Inversión Pública no Capitalizable	0	0
			Total de Gastos y Otras Pérdidas	3,660,761	4,623,716
			Resultados del Ejercicio (Ahorro/Desahorro)	-1,631,985	-194,345

Bajo protesta de decir verdad declaramos que los Estados Financieros y sus Notas son razonablemente correctos y responsabilidad del emisor


C.P. José Luis Rodríguez Clau
Director de Administración y Finanzas.


Lic. Victor Manuel Maravé Sosa.
Rector.

Universidad Tecnológica del Poniente
Estado de Situación Financiera
Al 31 de Marzo de 2019 y 2018
(Pesos)

CONCEPTO	Año		CONCEPTO	Año	
	2019	2018		2019	2018
ACTIVO			PASIVO		
<i>Activo Circulante</i>			<i>Pasivo Circulante</i>		
Efectivo y Equivalentes	1,142,467	2,117,883	Cuentas por Pagar a Corto Plazo	295,837	397,800
Derechos a Recibir Efectivo o Equivalentes	32,774	85	Documentos por Pagar a Corto Plazo	0	0
Derechos a Recibir Bienes o Servicios	0	0	Porción a Corto Plazo de la Deuda Pública a Largo Plazo	0	0
Inventarios	0	0	Títulos y Valores a Corto Plazo	0	0
Almacenes	0	0	Pasivos Diferidos a Corto Plazo	0	0
Estimación por Pérdida o Deterioro de Activos Circulantes	0	0	Fondos y Bienes de Terceros en Garantía y/o Administración a Corto Plazo	810,075	901,362
Otros Activos Circulantes	45,570	45,570	Provisiones a Corto Plazo	0	0
Total de Activos Circulantes	1,220,811	2,163,539	Otros Pasivos a Corto Plazo	0	0
<i>Activo No Circulante</i>			Total de Pasivos Circulantes	1,105,913	1,299,162
Inversiones Financieras a Largo Plazo	0	0	<i>Pasivo No Circulante</i>		
Derechos a Recibir Efectivo o Equivalentes a Largo Plazo	0	0	Cuentas por Pagar a Largo Plazo	0	0
Bienes Inmuebles, Infraestructura y Construcciones en Proceso	51,228,210	51,228,210	Documentos por Pagar a Largo Plazo	0	0
Bienes Muebles	21,405,830	19,805,999	Deuda Pública a Largo Plazo	0	0
Activos Intangibles	180,175	180,175	Pasivos Diferidos a Largo Plazo	0	0
Depreciación, Deterioro y Amortización Acumulada de Bienes	-22,288,875	-21,406,368	Fondos y Bienes de Terceros en Garantía y/o en Administración a Largo Plazo	0	0
Activos Diferidos	0	0	Provisiones a Largo Plazo	0	0
Estimación por Pérdida o Deterioro de Activos no Circulantes	0	0	Total de Pasivos No Circulantes	0	0
Otros Activos no Circulantes	0	0	Total del Pasivo	1,105,913	1,299,162
Total de Activos No Circulantes	50,525,340	49,808,016	HACIENDA PÚBLICA/ PATRIMONIO		
Total del Activo	51,746,151	51,971,555	<i>Hacienda Pública/Patrimonio Contribuido</i>	72,687,850	71,088,019
			Aportaciones	72,593,114	70,993,283
			Donaciones de Capital	94,736	94,736
			Actualización de la Hacienda Pública / Patrimonio	0	0
			<i>Hacienda Pública/Patrimonio Generado</i>	-22,047,611	-20,415,626
			Resultados del Ejercicio (Ahorro / Desahorro)	-1,631,985	-3,840,929
			Resultados de Ejercicios Anteriores	-23,186,268	-19,345,339
			Revalúos	0	0
			Reservas	1,343,779	1,343,779
			Rectificaciones de Resultados de Ejercicios Anteriores	1,426,863	1,426,863
			Exceso o Insuficiencia en la Actualización de la Hacienda Pública/Patrimonio	0	0
			Resultado por Posición Monetaria	0	0
			Resultado por Tenencia de Activos no Monetarios	0	0
			Total Hacienda Pública/ Patrimonio	50,640,239	50,672,393
			Total del Pasivo y Hacienda Pública / Patrimonio	51,746,151	51,971,555

Bajo protesta de decir verdad declaramos que los Estados Financieros y sus Notas son razonablemente correctos y responsabilidad del emisor

C.P. José Luis Rodríguez Ciau
Director de Administración y Finanzas.

Lic. Víctor Manuel Maravé Sosa,
Rector.

Universidad Tecnológica del Poniente
Estado de Cambios en la Situación Financiera
Del 1 de Enero al 31 de Marzo de 2019
(Pesos)

Concepto	Origen	Aplicación	Concepto	Origen	Aplicación
ACTIVO	1,857,923	1,632,520	PASIVO	0	193,250
Activo Circulante	975,416	32,689	Pasivo Circulante	0	193,250
Efectivo y Equivalentes	975,416	0	Cuentas por Pagar a Corto Plazo	0	101,963
Derechos a Recibir Efectivo o Equivalentes	0	32,689	Documentos por Pagar a Corto Plazo	0	0
Derechos a Recibir Bienes o Servicios	0	0	Porción a Corto Plazo de la Deuda Pública a Largo Plazo	0	0
Inventarios	0	0	Títulos y Valores a Corto Plazo	0	0
Almacenes	0	0	Pasivos Diferidos a Corto Plazo	0	0
Estimación por Pérdida o Deterioro de Activos Circulantes	0	0	Fondos y Bienes de Terceros en Garantía y/o Administración a Corto Plazo	0	91,287
Otros Activos Circulantes	0	0	Provisiones a Corto Plazo	0	0
			Otros Pasivos a Corto Plazo	0	0
Activo No Circulante	882,507	1,599,831	Pasivo No Circulante	0	0
Inversiones Financieras a Largo Plazo	0	0	Cuentas por Pagar a Largo Plazo	0	0
Derechos a Recibir Efectivo o Equivalentes a Largo Plazo	0	0	Documentos por Pagar a Largo Plazo	0	0
Bienes Inmuebles, Infraestructura y Construcciones en Proceso	0	0	Deuda Pública a Largo Plazo	0	0
Bienes Muebles	0	1,599,831	Pasivos Diferidos a Largo Plazo	0	0
Activos Intangibles	0	0	Fondos y Bienes de Terceros en Garantía y/o en Administración a Largo Plazo	0	0
Depreciación, Deterioro y Amortización Acumulada de Bienes	882,507	0	Provisiones a Largo Plazo	0	0
Activos Diferidos	0	0			
Estimación por Pérdida o Deterioro de Activos no Circulantes	0	0	HACIENDA PÚBLICA/ PATRIMONIO	3,808,776	3,840,929
Otros Activos no Circulantes	0	0	Hacienda Pública/Patrimonio Contribuido	1,599,831	0
			Aportaciones	1,599,831	0
			Donaciones de Capital	0	0
			Actualización de la Hacienda Pública / Patrimonio	0	0
			Hacienda Pública/Patrimonio Generado	2,208,944	3,840,929
			Resultados del Ejercicio (Ahorro / Desahorro)	2,208,944	0
			Resultados de Ejercicios Anteriores	0	3,840,929
			Revalúos	0	0
			Reservas	0	0
			Rectificaciones de Resultados de Ejercicios Anteriores	0	0
			Exceso o Insuficiencia en la Actualización de la Hacienda Pública/Patrimonio	0	0
			Resultado por Posición Monetaria	0	0
			Resultado por Tenencia de Activos no Monetarios	0	0

Bajo protesta de decir verdad declaramos que los Estados Financieros y sus Notas son razonablemente correctos y responsabilidad del emisor


C.P. José Luis Rodríguez Clau
Director de Administración y Finanzas.


Lic. Víctor Manuel Maravé Sosa.
Rector.

Universidad Tecnológica del Poniente
Estado Analítico del Activo
Del 1 de Enero al 31 de Marzo de 2019
(Pesos)

Concepto	Saldo Inicial 1	Cargos del Periodo 2	Abonos del Periodo 3	Saldo Final 4=(1+2-3)	Variación del Periodo (4-1)
ACTIVO					
Activo Circulante	2,163,539	7,728,425	8,671,153	1,220,811	-942,727
Efectivo y Equivalentes	2,117,883	5,677,032	6,652,448	1,142,467	-975,416
Derechos a Recibir Efectivo o Equivalentes	85	2,051,394	2,018,705	32,774	32,689
Derechos a Recibir Bienes o Servicios	0	0	0	0	0
Inventarios	0	0	0	0	0
Almacenes	0	0	0	0	0
Estimación por Pérdida o Deterioro de Activos Circulantes	0	0	0	0	0
Otros Activos Circulantes	45,570	0	0	45,570	0
Activo No Circulante	49,808,016	1,599,831	882,507	50,525,340	717,324
Inversiones Financieras a Largo Plazo	0	0	0	0	0
Derechos a Recibir Efectivo o Equivalentes a Largo Plazo	0	0	0	0	0
Bienes Inmuebles, Infraestructura y Construcciones en Proceso	51,228,210	0	0	51,228,210	0
Bienes Muebles	19,805,999	1,599,831	0	21,405,830	1,599,831
Activos Intangibles	180,175	0	0	180,175	0
Depreciación, Deterioro y Amortización Acumulada de Bienes	-21,406,368	0	882,507	-22,288,875	-882,507
Activos Diferidos	0	0	0	0	0
Estimación por Pérdida o Deterioro de Activos no Circulantes	0	0	0	0	0
Otros Activos no Circulantes	0	0	0	0	0
TOTAL DEL ACTIVO	51,971,555	9,328,257	9,553,660	51,746,151	-225,403

Bajo protesta de decir verdad declaramos que los Estados Financieros y sus Notas son razonablemente correctos y responsabilidad del emisor



 C.P. José Luis Rodríguez Ciau
 Director de Administración y Finanzas.



 Lic. Víctor Manuel Maravé Sosa.
 Rector.

Universidad Tecnológica del Poniente
 Estado Analítico de la Deuda y Otros Pasivos
 Del 1 de Enero al 31 de Marzo de 2019
 (Pesos)

Denominación de las Deudas	Moneda de Contratación	Institución o País Acreedor	Saldo Inicial del Periodo	Saldo Final del Periodo
DEUDA PÚBLICA				
Corto Plazo				
Deuda Interna			0	0
Instituciones de Crédito	Peso	México	0	0
Títulos y Valores	Peso	México	0	0
Arrendamientos Financieros	Peso	México	0	0
Deuda Externa			0	0
Organismos Financieros Internacionales	Peso	México	0	0
Deuda Bilateral	Peso	México	0	0
Títulos y Valores	Peso	México	0	0
Arrendamientos Financieros	Peso	México	0	0
Subtotal a Corto Plazo			0	0
Largo Plazo				
Deuda Interna			0	0
Instituciones de Crédito	Peso	México	0	0
Títulos y Valores	Peso	México	0	0
Arrendamientos Financieros	Peso	México	0	0
Deuda Externa			0	0
Organismos Financieros Internacionales	Peso	México	0	0
Deuda Bilateral	Peso	México	0	0
Títulos y Valores	Peso	México	0	0
Arrendamientos Financieros			0	0
Subtotal a Largo Plazo			0	0
Otros Pasivos	Peso	México	1,299,162	1,105,913
Total de Deuda y Otros Pasivos			1,299,162	1,105,913

Bajo protesta de decir verdad declaramos que los Estados Financieros y sus Notas son razonablemente correctos y responsabilidad del emisor


 C.P. José Luis Rodríguez Ciau
 Director de Administración y Finanzas.



 Lic. Victor Manuel Maravé Sosa
 Rector.

Universidad Tecnológica del Poniente
Estado de Flujos de Efectivo
Del 1 de Enero al 31 de Marzo de 2019 y 2018
(Pesos)

Concepto	2019	2018	Concepto	2019	2018
Flujos de Efectivo de las Actividades de Operación			Flujos de Efectivo de las Actividades de Inversión		
Origen	2,015,177	18,964,288	Origen	0	0
Impuestos	0	0	Bienes Inmuebles, Infraestructura y Construcciones en Proceso	0	0
Cuotas y Aportaciones de Seguridad Social	0	0	Bienes Muebles	0	0
Contribuciones de mejoras	0	0	Otros Orígenes de Inversión	0	0
Derechos	0	0	Aplicación	0	0
Productos	0	0	Bienes Inmuebles, Infraestructura y Construcciones en Proceso	0	0
Aprovechamientos	0	0	Bienes Muebles	0	0
Ingresos por Venta de Bienes y Prestación de Servicios	117,222	1,727,613	Otras Aplicaciones de Inversión	0	0
Participaciones, Aportaciones, Convenios, Incentivos Derivados de la Colaboración Fiscal y Fondos Distintos de Aportaciones	0	0	Flujos Netos de Efectivo por Actividades de Inversión	0	0
Transferencias, Asignaciones, Subsidios y Subvenciones, y Pensiones y Jubilaciones	1,897,955	17,236,675	Flujo de Efectivo de las Actividades de Financiamiento		
Otros Orígenes de Operación	0	0	Origen	0	0
Aplicación	2,990,593	19,760,306	Endeudamiento Neto	0	0
Servicios Personales	2,515,306	13,943,996	Interno	0	0
Materiales y Suministros	42,389	682,189	Externo	0	0
Servicios Generales	203,178	4,087,560	Otros Orígenes de Financiamiento	0	0
Transferencias Internas y Asignaciones al Sector Público	0	0	Aplicación	0	0
Transferencias al resto del Sector Público	0	0	Servicios de la Deuda	0	0
Subsidios y Subvenciones	0	0	Interno	0	0
Ayudas Sociales	1,265	186,060	Externo	0	0
Pensiones y Jubilaciones	0	0	Otras Aplicaciones de Financiamiento	0	0
Transferencias a Fideicomisos, Mandatos y Contratos Análogos	0	0	Flujos netos de Efectivo por Actividades de Financiamiento	0	0
Transferencias a la Seguridad Social	0	0	Incremento/Disminución Neta en el Efectivo y Equivalentes al Efectivo	-975,416	-796,018
Donativos	0	0	Efectivo y Equivalentes al Efectivo al inicio del Ejercicio	2,117,883	2,913,902
Transferencias al Exterior	0	0	Efectivo y Equivalentes al Efectivo al final del Ejercicio	1,142,467	2,117,883
Participaciones	0	0			
Aportaciones	0	0			
Convenios	0	0			
Otras Aplicaciones de Operación	228,454	860,502			
Flujos Netos de Efectivo por Actividades de Operación	-975,416	-796,018			

Bajo protesta de decir verdad declaramos que los Estados Financieros y sus Notas son razonablemente correctos y responsabilidad del emisor


C.P. José Luis Rodríguez Ciaú
Director de Administración y Finanzas.


Lic. Victor Manuel Maravé Sosa.
Rector.

Universidad Tecnológica del Poniente
Estado de Variación en la Hacienda Pública
Del 1 de Enero al 31 de Marzo de 2019
(pesos)

Concepto	Hacienda Pública/Patrimonio Contribuido	Hacienda Pública/Patrimonio Generado de Ejercicios Anteriores	Hacienda Pública/Patrimonio Generado del Ejercicio	Exceso o Insuficiencia en la Actualización de la Hacienda Pública / Patrimonio	TOTAL
Rectificaciones de Resultados de Ejercicios Anteriores		0	0	0	0
HACIENDA PÚBLICA/PATRIMONIO CONTRIBUIDO NETO 2018	71,088,019				71,088,019
Aportaciones	70,993,283				70,993,283
Donaciones de Capital	94,736				94,736
Actualización de la Hacienda Pública/Patrimonio	0				0
HACIENDA PÚBLICA /PATRIMONIO GENERADO NETO 2018		-16,574,697	-3,840,929		-20,415,626
Resultados del Ejercicio (Ahorro/Desahorro)			-3,840,929		-3,840,929
Resultados de Ejercicios Anteriores		-19,345,339			-19,345,339
Revalúos		0		0	0
Reservas		1,343,779			1,343,779
Rectificaciones de Resultados de Ejercicios Anteriores		1,426,863			1,426,863
EXCESO O INSUFICIENCIA EN LA ACTUALIZACIÓN DE LA HACIENDA PÚBLICA/ PATRIMONIO NETO 2018				0	0
Resultado por Posición Monetaria				0	0
Resultado por Tenencia de Activos no Monetarios				0	0
HACIENDA PÚBLICA / PATRIMONIO NETO FINAL 2018	71,088,019	-16,574,697	-3,840,929	0	50,672,393
CAMBIOS EN LA HACIENDA PÚBLICA/PATRIMONIO CONTRIBUIDO NETO 2019	1,599,831				1,599,831
Aportaciones	1,599,831				1,599,831
Donaciones de Capital	0				0
Actualización de la Hacienda Pública/Patrimonio	0				0
VARIACIONES DE LA HACIENDA PÚBLICA / PATRIMONIO GENERADO NETO 2019		-3,840,929	2,208,944		-1,631,985
Resultados del Ejercicio (Ahorro/Desahorro)			-1,631,985		-1,631,985
Resultados de Ejercicios Anteriores		-3,840,929	3,840,929		0
Revalúos		0	0	0	0
Reservas		0	0	0	0
Rectificaciones de Resultados de Ejercicios Anteriores			0		0
CAMBIOS EN EL EXCESO O INSUFICIENCIA EN LA ACTUALIZACIÓN DE LA HACIENDA PÚBLICA/ PATRIMONIO NETO 2019				0	0
Resultado por Posición Monetaria				0	0
Resultado por Tenencia de Activos no Monetarios				0	0
HACIENDA PÚBLICA / PATRIMONIO NETO FINAL 2019	72,687,850	-20,415,626	-1,631,985	0	50,640,239

Bajo protesta de decir verdad declaramos que los Estados Financieros y sus Notas son razonablemente correctos y responsabilidad del emisor

C.P. José Luis Rodríguez Ciau

Director de Administración y Finanzas.

Lic. Victor Manuel Maravé Sosa.

Rector.

Universidad Tecnológica del Poniente
Informe de Pasivos Contingentes
Del 1 de Enero al 31 de Marzo de 2019
(Pesos)


"En cumplimiento a lo dispuesto en los artículos 46, fracción I, inciso d, y 52 de la Ley General de Contabilidad Gubernamental, y de conformidad con lo establecido en el capítulo VII, numeral III, inciso g) del Manual de Contabilidad Gubernamental emitido por el CONAC, el ente público informa lo siguiente:"

Cuenta	Concepto	Importe
TOTAL		

Bajo protesta de decir verdad declaramos que los Estados Financieros y sus Notas son razonablemente correctos y responsabilidad del emisor




C.P. José Luis Rodríguez Ciau
Director de Administración y Finanzas




Lic. Víctor Manuel Maravé Sosa
Rector

Universidad Tecnológica del Poniente
Gasto por Categoría Programática
Del 1 de Enero al 31 de Marzo de 2019

Concepto	Egresos					Subejercicio 6 = (3 + 4)
	Aprobado 1	Ampliaciones/ (Reducciones) 2	Modificado 3 = (1 + 2)	Devengado 4	Pagado 5	
Programas	41,790,353	-21,094,208	20,696,145	2,778,254	2,762,139	17,917,891
Subsidios: Sector Social y Privado o Entidades Federativas y Municipios	0	0	0	0	0	0
Sujetos a Reglas de Operación	0	0	0	0	0	0
Otros Subsidios	0	0	0	0	0	0
Desempeño de las Funciones	40,072,032	-20,866,108	19,205,924	2,702,366	2,702,366	16,503,558
Prestación de Servicios Públicos	40,072,032	-20,866,108	19,205,924	2,702,366	2,702,366	16,503,558
Provisión de Bienes Públicos	0	0	0	0	0	0
Planeación, seguimiento y evaluación de políticas públicas	0	0	0	0	0	0
Promoción y fomento	0	0	0	0	0	0
Regulación y supervisión	0	0	0	0	0	0
Funciones de las Fuerzas Armadas (Únicamente Gobierno Federal)	0	0	0	0	0	0
Específicos	0	0	0	0	0	0
Proyectos de Inversión	0	0	0	0	0	0
Administrativos y de Apoyo	1,718,321	-228,100	1,490,221	75,888	59,773	1,414,333
Apoyo al proceso presupuestario y para mejorar la eficiencia institucional	1,718,321	-228,100	1,490,221	75,888	59,773	1,414,333
Apoyo a la función pública y al mejoramiento de la gestión	0	0	0	0	0	0
Operaciones ajenas	0	0	0	0	0	0
Compromisos	0	0	0	0	0	0
Obligaciones de cumplimiento de resolución jurisdiccional	0	0	0	0	0	0
Desastres Naturales	0	0	0	0	0	0
Obligaciones	0	0	0	0	0	0
Pensiones y jubilaciones	0	0	0	0	0	0
Aportaciones a la seguridad social	0	0	0	0	0	0
Aportaciones a fondos de estabilización	0	0	0	0	0	0
Aportaciones a fondos de inversión y reestructura de pensiones	0	0	0	0	0	0
Programas de Gasto Federalizado (Gobierno Federal),	0	0	0	0	0	0
Gasto Federalizado	0	0	0	0	0	0
Participaciones a entidades federativas y municipios	0	0	0	0	0	0
Costo financiero, deuda o apoyos a deudores y ahorradores de la banca	0	0	0	0	0	0
Adeudos de ejercicios fiscales anteriores	0	0	0	0	0	0
Total del Gasto	41,790,353	-21,094,208	20,696,145	2,778,254	2,762,139	17,917,891


C.P. José Luis Rodríguez Clau
Director de Administración y Finanzas.


Lic. Victor Manuel Maravé Sosa
Rector.

Universidad Tecnológica del Poniente
Indicadores de Postura Fiscal
Del 1 de Enero al 31 de Marzo de 2019

Concepto	Estimado	Devengado	Pagado ³
I. Ingresos Presupuestarios (I=1+2)	41,790,353	2,028,766	2,015,177
1. Ingresos del Gobierno de la Entidad Federativa ¹	41,790,353	2,028,766	2,015,177
2. Ingresos del Sector Paraestatal ¹	0	0	0
II. Egresos Presupuestarios (II=3+4)	0	0	0
3. Egresos del Gobierno de la Entidad Federativa ²	0	0	0
4. Egresos del Sector Paraestatal ²	0	0	0
III. Balance Presupuestario (Superávit o Déficit) (III = I - II)	41,790,353	2,028,766	2,015,177

Concepto	Estimado	Devengado	Pagado ³
III. Balance presupuestario (Superávit o Déficit)	41,790,353	2,028,766	2,015,177
IV. Intereses, Comisiones y Gastos de la Deuda	0	0	0
V. Balance Primario (Superávit o Déficit) (V= III - IV)	41,790,353	2,028,766	2,015,177

Concepto	Estimado	Devengado	Pagado ³
A. Financiamiento	0	0	0
B. Amortización de la deuda	0	0	0
C. Endeudamiento ó desendeudamiento (C = A - B)	0	0	0

1. Los Ingresos que se presentan son los ingresos presupuestarios totales sin incluir los ingresos por financiamientos. Los Ingresos del Gobierno de la Entidad Federativa corresponden a los del Poder Ejecutivo, Legislativo Judicial y Autónomos

2. Los egresos que se presentan son los egresos presupuestarios totales sin incluir los egresos por amortización. Los egresos del Gobierno de la Entidad Federativa corresponden a los del Poder Ejecutivo, Legislativo, Judicial y Órganos Autónomos

3. Para Ingresos se reportan los ingresos recaudados; para egresos se reportan los egresos pagados


C.P. José Luis Rodríguez Ciaú
Director de Administración y Finanzas.


Lic. Víctor Manuel Maravé Sosa.
Rector.

Universidad Tecnológica del Portoviejo
Estado Analítico de Ingresos
Del 1 de Enero al 31 de Marzo de 2019

Rúbro de Ingresos	Ingreso					Diferencia (6-5-1)
	Estimado (1)	Ampliaciones y Reducciones (2)	Modificado (3=1+2)	Devengado (4)	Recaudado (5)	
Impuestos	0	0	0	0	0	0
Cuotas y Aportaciones de Seguridad Social	0	0	0	0	0	0
Contribuciones de Mejoras	0	0	0	0	0	0
Derechos	0	0	0	0	0	0
Productos	0	0	0	0	0	0
Aprovechamientos	0	0	0	0	0	0
Ingresos por Venta de Bienes, Prestación de Servicios y Otros Ingresos	4,123,841	0	4,123,841	130,811	117,222	-4,006,620
Participaciones, Aportaciones, Convenios, Incentivos Derivados de la Colaboración Fiscal y Fondos Distintos de Aportaciones	0	0	0	0	0	0
Transferencias, Asignaciones, Subsidios y Subvenciones, y Pensiones y Jubilaciones	37,666,512	-21,094,208	16,572,304	1,897,955	1,897,955	-35,768,557
Ingresos Derivados de Financiamientos			0			0
Total	41,790,353	-21,094,208	20,596,145	2,028,766	2,015,177	Ingresos excedentes¹
						-39,775,177

Estado Analítico de Ingresos Por Fuente de Financiamiento	Ingreso					Diferencia (6-5-1)
	Estimado (1)	Ampliaciones y Reducciones (2)	Modificado (3=1+2)	Devengado (4)	Recaudado (5)	
Ingresos del Poder Ejecutivo Federal o Estatal y de los Municipios						
Impuestos	0	0	0	0	0	0
Cuotas y Aportaciones de Seguridad Social	0	0	0	0	0	0
Contribuciones de Mejoras	0	0	0	0	0	0
Derechos	0	0	0	0	0	0
Productos	0	0	0	0	0	0
Aprovechamientos	0	0	0	0	0	0
Participaciones, Aportaciones, Convenios, Incentivos Derivados de la Colaboración Fiscal y Fondos Distintos de Aportaciones	0	0	0	0	0	0
Transferencias, Asignaciones, Subsidios y Subvenciones, y Pensiones y Jubilaciones	37,666,512	-21,094,208	16,572,304	1,897,955	1,897,955	-35,768,557
			0			0
Ingresos de los Entes Públicos de los Poderes Legislativo y Judicial, de los Organos Autónomos y del Sector Paraestatal o Paramunicipal, así como de las Empresas Productivas del Estado						
Cuotas y Aportaciones de Seguridad Social	0	0	0	0	0	0
Productos	0	0	0	0	0	0
Ingresos por Venta de Bienes, Prestación de Servicios y Otros Ingresos	0	0	0	0	0	0
Transferencias, Asignaciones, Subsidios y Subvenciones, y Pensiones y Jubilaciones	0	0	0	0	0	0
Ingresos derivados de financiamiento						
Ingresos Derivados de Financiamientos			0			0
Total	37,666,512	-21,094,208	16,572,304	1,897,955	1,897,955	Ingresos excedentes¹
						-35,768,557

¹ Los ingresos excedentes se presentan para efectos de cumplimiento de la Ley General de Contabilidad Gubernamental y el importe reflejado debe ser siempre mayor a cero

C.P. José Luis Rodríguez Ciau
Director de Administración y Finanzas.

Lic. Víctor Manuel Maravé Sosa.
Rector.

Universidad Tecnológica del Poniente
 Estado Analítico del Ejercicio del Presupuesto de Egresos
 Clasificación Administrativa
 Del 1 de Enero al 31 de Marzo de 2019

Concepto	Egresos					Subejercicio 6 = (3-4)
	Aprobado	Ampliaciones/ (Reducciones)	Modificado	Devengado	Pagado	
	1	2	3 = (1 + 2)	4	5	
Sin Ramo/Dependencia	\$37,932,512	-\$21,094,208	\$16,838,304	\$2,668,101	\$2,651,986	\$14,170,203
110 Rectoría	\$34,317,281	-\$30,982,298	\$3,334,983	\$300,606	\$300,606	\$3,034,377
210 Dirección de Administración y Finanzas	\$3,464,131	\$2,428,734	\$5,892,865	\$786,627	\$770,512	\$5,106,237
310 Dirección de Vinculación	\$31,100	\$1,553,862	\$1,584,962	\$321,384	\$321,384	\$1,263,578
410 Dirección de Carrera	\$120,000	\$3,756,562	\$3,876,562	\$854,802	\$854,802	\$3,021,760
430 Profesor de Asignatura h-s-m	\$0	\$2,148,933	\$2,148,933	\$404,682	\$404,682	\$1,744,251
820 Convenio	\$3,857,841	\$0	\$3,857,841	\$110,152	\$110,152	\$3,747,689
822 Proyecto 2	\$3,857,841	\$0	\$3,857,841	\$110,152	\$110,152	\$3,747,689
			\$0			\$0
Total del Gasto	\$41,790,353	-\$21,094,208	\$20,696,145	\$2,778,254	\$2,762,139	\$17,917,891



C.P. José Luis Rodríguez Ciau
 Director de Administración y Finanzas.



Lic. Victor Manuel Maravé Sosa.
 Rector.


Universidad Tecnológica del Poniente.
Estado Analítico del Ejercicio del Presupuesto de Egresos
Clasificación por Objeto del Gasto (Capítulo y Concepto)
Del 1 de Enero al 31 de Marzo de 2019

Concepto	Egresos					Subejercicio 6 = (3 - 4)
	Aprobado	Ampliaciones/ (Reducciones)	Modificado	Devengado	Pagado	
	1	2	3 = (1 + 2)	4	5	
Servicios Personales	13,236,659	0	13,236,659	2,515,306	2,515,306	10,721,353
Remuneraciones al Personal de Carácter Permanente	9,361,390	0	9,361,390	2,373,382	2,373,382	6,988,008
Remuneraciones al Personal de Carácter Transitorio	0	0	0	0	0	0
Remuneraciones Adicionales y Especiales	2,328,427	0	2,328,427	34,431	34,431	2,293,997
Seguridad Social	735,620	0	735,620	0	0	735,620
Otras Prestaciones Sociales y Económicas	436,766	0	436,766	107,494	107,494	329,272
Previsiones	374,456	0	374,456	0	0	374,456
Pago de Estímulos a Servidores Públicos	0	0	0	0	0	0
Materiales y Suministros	2,002,351	-280,024	1,722,327	42,389	42,389	1,679,938
Materiales de Administración, Emisión de Documentos y Artículos Oficiales	1,088,210	-124,924	963,286	4,580	4,580	958,706
Alimentos y Utensilios	296,000	-38,000	258,000	11,260	11,260	246,740
Materias Primas y Materiales de Producción y Comercialización	0	0	0	0	0	0
Materiales y Artículos de Construcción y de Reparación	214,041	-35,750	178,291	276	276	178,015
Productos Químicos, Farmacéuticos y de Laboratorio	54,600	-18,500	36,100	0	0	36,100
Combustibles, Lubricantes y Aditivos	76,900	-14,200	62,700	26,274	26,274	36,426
Vestuario, Blancos, Prendas de Protección y Artículos Deportivos	86,600	-7,100	79,500	0	0	79,500
Materiales y Suministros Para Seguridad	0	0	0	0	0	0
Herramientas, Refacciones y Accesorios Menores	186,000	-41,550	144,450	0	0	144,450
Servicios Generales	6,291,343	-814,184	5,477,159	219,293	203,178	5,257,866
Servicios Básicos	949,297	-229,700	719,597	79,890	63,775	639,707
Servicios de Arrendamiento	257,800	-100,000	157,800	3,990	3,990	153,810
Servicios Profesionales, Científicos, Técnicos y Otros Servicios	2,198,308	-36,584	2,161,724	4,475	4,475	2,157,249
Servicios Financieros, Bancarios y Comerciales	60,500	-500	60,000	0	0	60,000
Servicios de Instalación, Reparación, Mantenimiento y Conservación	1,193,641	-312,000	881,641	348	348	881,293
Servicios de Comunicación Social y Publicidad	312,000	-40,000	272,000	80,724	80,724	191,276
Servicios de Traslado y Viáticos	502,067	-63,900	438,167	15,419	15,419	422,748
Servicios Oficiales	101,000	-18,000	83,000	25,000	25,000	58,000
Otros Servicios Generales	716,730	-13,500	703,230	9,447	9,447	693,783
Transferencias, Asignaciones, Subsidios y Otras Ayudas	260,000	0	260,000	1,265	1,265	258,735
Transferencias Internas y Asignaciones al Sector Público	0	0	0	0	0	0
Transferencias al Resto del Sector Público	0	0	0	0	0	0
Subsidios y Subvenciones	0	0	0	0	0	0
Ayudas Sociales	260,000	0	260,000	1,265	1,265	258,735
Pensiones y Jubilaciones	0	0	0	0	0	0
Transferencias a Fideicomisos, Mandatos y Otros Análogos	0	0	0	0	0	0
Transferencias a la Seguridad Social	0	0	0	0	0	0
Donativos	0	0	0	0	0	0
Transferencias al Exterior	0	0	0	0	0	0
Bienes Muebles, Inmuebles e Intangibles	0	0	0	0	0	0
Mobiliario y Equipo de Administración	0	0	0	0	0	0
Mobiliario y Equipo Educativo y Recreativo	0	0	0	0	0	0
Equipo e Instrumental Médico y de Laboratorio	0	0	0	0	0	0
Vehículos y Equipo de Transporte	0	0	0	0	0	0
Equipo de Defensa y Seguridad	0	0	0	0	0	0
Maquinaria, Otros Equipos y Herramientas	0	0	0	0	0	0
Activos Biológicos	0	0	0	0	0	0
Bienes Inmuebles	0	0	0	0	0	0
Activos Intangibles	0	0	0	0	0	0
Inversión Pública	20,000,000	-20,000,000	0	0	0	0
Obra Pública en Bienes de Dominio Público	0	0	0	0	0	0
Obra Pública en Bienes Propios	20,000,000	-20,000,000	0	0	0	0
Proyectos Productivos y Acciones de Fomento	0	0	0	0	0	0

Universidad Tecnológica del Poniente
 Estado Analítico del Ejercicio del Presupuesto de Egresos
 Clasificación por Objeto del Gasto (Capítulo y Concepto)
 Del 1 de Enero al 31 de Marzo de 2019

Concepto	Egresos					Subejercicio 6 = (3 - 4)
	Aprobado	Ampliaciones/ (Reducciones)	Modificado	Devengado	Pagado	
	1	2	3 = (1 + 2)	4	5	
Inversiones Financieras y Otras Provisiones	0	0	0	0	0	0
Inversiones Para el Fomento de Actividades Productivas	0	0	0	0	0	0
Acciones y Participaciones de Capital	0	0	0	0	0	0
Compra de Títulos y Valores	0	0	0	0	0	0
Concesión de Préstamos	0	0	0	0	0	0
Inversiones en Fideicomisos, Mandatos y Otros Análogos	0	0	0	0	0	0
Otras Inversiones Financieras	0	0	0	0	0	0
Provisiones para Contingencias y Otras Erogaciones Especiales	0	0	0	0	0	0
Participaciones y Aportaciones	0	0	0	0	0	0
Participaciones	0	0	0	0	0	0
Aportaciones	0	0	0	0	0	0
Convenios	0	0	0	0	0	0
Deuda Pública	0	0	0	0	0	0
Amortización de la Deuda Pública	0	0	0	0	0	0
Intereses de la Deuda Pública	0	0	0	0	0	0
Comisiones de la Deuda Pública	0	0	0	0	0	0
Gastos de la Deuda Pública	0	0	0	0	0	0
Costo por Coberturas	0	0	0	0	0	0
Apoyos Financieros	0	0	0	0	0	0
Adeudos de Ejercicios Fiscales Anteriores (Adefas)	0	0	0	0	0	0
Total del Gasto	41,790,353	-21,094,208	20,696,145	2,778,254	2,762,139	17,917,891



 C.P. José Luis Rodríguez Ciaú
 Director de Administración y Finanzas.


 Lic. Víctor Manuel Maravé Sosa.
 Rector.

Universidad Tecnológica del Poniente
Estado Analítico del Ejercicio del Presupuesto de Egresos
Clasificación Económica (por Tipo de Gasto)
Del 1 de Enero al 31 de Marzo de 2019

Concepto	Egresos					Subejercicio 6 = (3 - 4)
	Aprobado	Ampliaciones/ (Reducciones)	Modificado	Devengado	Pagado	
	1	2	3 = (1 + 2)	4	5	
Gasto Corriente	21,790,353	-1,094,208	20,696,145	2,778,254	2,762,139	17,917,891
Gasto de Capital	20,000,000	-20,000,000	0	0	0	0
Amortización de la Deuda y Disminución de Pasivos	0	0	0	0	0	0
Pensiones y Jubilaciones	0	0	0	0	0	0
Participaciones	0	0	0	0	0	0
Total del Gasto	41,790,353	-21,094,208	20,696,145	2,778,254	2,762,139	17,917,891



 C.P. José Luis Rodríguez Ciau
 Director de Administración y Finanzas.


 Lic. Víctor Manuel Maravé Sosa
 Rector.

Universidad Tecnológica del Poniente
Estado Analítico del Ejercicio del Presupuesto de Egresos
Clasificación Funcional (Finalidad y Función)
Del 1 de Enero al 31 de Marzo de 2019


Concepto	Egresos					Subejercicio 6 = (3 - 4)
	Aprobado	Ampliaciones/ (Reducciones)	Modificado	Devengado	Pagado	
	1	2	3 = (1 + 2)	4	5	
Gobierno	0	0	0	0	0	0
Legislación			0			0
Justicia			0			0
Coordinación de la Política de Gobierno			0			0
Relaciones Exteriores			0			0
Asuntos Financieros y Hacendarios			0			0
Seguridad Nacional			0			0
Asuntos de Orden Público y de Seguridad Interior			0			0
Otros Servicios Generales			0			0
Desarrollo Social	39,511,395	-21,071,908	18,439,487	2,767,292	2,751,177	15,672,195
Protección Ambiental			0			0
Vivienda y Servicios a la Comunidad			0			0
Salud			0			0
Recreación, Cultura y Otras Manifestaciones Sociales			0			0
Educación	39,511,395	-21,071,908	18,439,487	2,767,292	2,751,177	15,672,195
Protección Social			0			0
Otros Asuntos Sociales			0			0
Desarrollo Económico	2,278,958	-22,300	2,256,658	10,962	10,962	2,245,696
Asuntos Económicos, Comerciales y Laborales en General			0			0
Agropecuaria, Silvicultura, Pesca y Caza			0			0
Combustibles y Energía			0			0
Minería, Manufacturas y Construcción			0			0
Transporte			0			0
Comunicaciones			0			0
Turismo			0			0
Ciencia, Tecnología e Innovación	2,278,958	-22,300	2,256,658	10,962	10,962	2,245,696
Otras Industrias y Otros Asuntos Económicos			0			0
Otras no Clasificadas en Funciones Anteriores	0	0	0	0	0	0
Transacciones de la Deuda Pública / Costo Financiero de la Deuda			0			0
Transferencias, Participaciones y Aportaciones entre Diferentes Niveles y Ordenes de Gobierno			0			0
Saneamiento del Sistema Financiero			0			0
Adeudos de Ejercicios Fiscales Anteriores			0			0
Total del Gasto	41,790,353	-21,094,208	20,696,145	2,778,254	2,762,139	17,917,891



 C.P. José Luis Rodríguez Clau
 Director de Administración y Finanzas.


 Lic. Victor Manuel Maravilla Sosa
 Rector.

Universidad Tecnológica del Poniente
Endeudamiento Neto
Del 1 de Enero al 31 de Marzo de 2019

Identificación de Crédito o Instrumento	Contratación/Colocación	Amortización	Endeudamiento Neto
	A	B	C = A - B
Creditos Bancarios			
			0
			0
			0
			0
			0
			0
			0
			0
			0
			0
Total Créditos Bancarios	0	0	0
Otros Instrumentos de Deuda			
			0
			0
			0
			0
			0
			0
			0
			0
			0
			0
Total Otros Instrumentos de Deuda	0	0	0
TOTAL	0	0	0


 C.P. José Luis Rodríguez Cia
 Director de Administración y Finanzas.



 Lic. Víctor Manuel Maravé Sosa.
 Rector


Universidad Tecnológica del Poniente
Intereses de la Deuda
Del 1 de Enero al 31 de Marzo de 2019

Identificación de Crédito o Instrumento	Devengado	Pagado
Créditos Bancarios		
Total de intereses de Créditos Bancarios	0	0

Otros Instrumentos de Deuda		
Total de intereses de Otros Instrumentos de Deuda	0	0

TOTAL	0	0
--------------	----------	----------


 C.P. José Luis Rodríguez Ciaú
 Director de Administración y Finanzas.


 Lic. Victor Manuel Maravé Sosa.
 Rector